

กลุ่มงานบริการด้านปฐมภูมิและองค์รวม

GOOGLE FORM

BIRTH TO HEAVEN



Birth to Heaven

แบบติดตามสถานะสุขภาพประชาชนตำบลพลอง สำหรับ อสม. ตำบลพลอง
ศิษย์ภูมิ

sugarrc34@gmail.com สลับบัญชี

ระบบจะบันทึกชื่อและรูปภาพที่เชื่อมโยงกับบัญชี Google เมื่อคุณอัปโหลด

* ระบุว่าเป็นสถานที่ที่เป็น

ประเภทข้อมูล *

- ประชากรเสียชีวิต
- ผู้พิการ
- ผู้ป่วยติดเตียง
- หญิงตั้งครรภ์
- เยี่ยมหญิงหลังคลอด และประเมินพัฒนาการเด็ก
- แจงรายชื่อผู้ป่วยโรคไขเลือดออก
- ข้อมูล"วัคซีนเด็ก อายุ 0-5ปี"
- ผู้ที่ต้องการพบหมอที่บ้าน (เยี่ยมบ้าน)

สมาชิกทีม



อรพรรณ กุระมะสุวรรณ
หัวหน้ากลุ่มงาน



รวิวรรณ ยินดี



จริญญา บุณยรอดรักเม



สุทธิวัสส์ ทิจพิบูลย์



ไพราวรรณ แสงสง่า



รัชฎาภรณ์ เจริญสุข



จันจิรา ปานพุด

ปัญหาและสาเหตุ

1

บันทึกข้อมูลในสมุด/
กระดาษ

2

ข้อมูลที่ได้
ไม่ครบถ้วน

3

ความล่าช้า
ของ
การแจ้งข้อมูล

การบันทึกข้อมูล

ในอดีต

ม. 6
เสด็จชีวิต
นาย บุญบุญคุณ ล้นตาบัว
นาย ไข่มุนี ลานศิริ

ม. 8

ม. 9

ม. 10
บิดาเดี่ยว นาย อุดม ชาติ
นาย ชาติ ชาติ

ม. 1
นาย วิวัฒน์ วิฑูรย์ธรรม

ม. 9
นาย ชาติ วิฑูรย์ธรรม

ม. 4
นาย. ไข่มุนี. ธรรม (บิดาเดี่ยว)
นาย ไข่มุนี ธรรม (บิดาเดี่ยว)

ม. 2
นางสาว นลินตา ธรรม (ภักตูกอญ) ลม

ม. 6
น.ส. นภาพร อภัยธรรม (ลม)

ม. 9
บิดาเดี่ยว
1. นาย อุดม ธรรม
2. นาย ชาติ ธรรม
3. นาย ชาติ ธรรม
4. นาย ชาติ ธรรม
5. นาย ชาติ ธรรม

ม. 10
บิดาเดี่ยว
1. นาย อุดม ธรรม
2. นาย ชาติ ธรรม
3. นาย ชาติ ธรรม

ม. 1 - นาย ชาติ ธรรม (บิดาเดี่ยว) ลม

ม. 2 -

ม. 4
1. นาย อุดม ธรรม (บิดาเดี่ยว) ลม
2. นาย ชาติ ธรรม (บิดาเดี่ยว) ลม
3. นาย ชาติ ธรรม (บิดาเดี่ยว) ลม

ม. 5
1. นาย อุดม ธรรม (บิดาเดี่ยว) ลม
2. นาย ชาติ ธรรม (บิดาเดี่ยว) ลม

ม. 6
1. นาย อุดม ธรรม (บิดาเดี่ยว) ลม
2. นาย ชาติ ธรรม (บิดาเดี่ยว) ลม

ม. 8
1. นาย อุดม ธรรม (บิดาเดี่ยว) ลม
2. นาย ชาติ ธรรม (บิดาเดี่ยว) ลม

ม. 9
1. นาย อุดม ธรรม (บิดาเดี่ยว) ลม
2. นาย ชาติ ธรรม (บิดาเดี่ยว) ลม

ม. 10
1. นาย อุดม ธรรม (บิดาเดี่ยว) ลม
2. นาย ชาติ ธรรม (บิดาเดี่ยว) ลม
3. นาย ชาติ ธรรม (บิดาเดี่ยว) ลม
4. นาย ชาติ ธรรม (บิดาเดี่ยว) ลม

ม. 4
บิดาเดี่ยว
1. นาย อุดม ธรรม (บิดาเดี่ยว) ลม
2. นาย ชาติ ธรรม (บิดาเดี่ยว) ลม
3. นาย ชาติ ธรรม (บิดาเดี่ยว) ลม
4. นาย ชาติ ธรรม (บิดาเดี่ยว) ลม

ม. 5
บิดาเดี่ยว
1. นาย อุดม ธรรม (บิดาเดี่ยว) ลม
2. นาย ชาติ ธรรม (บิดาเดี่ยว) ลม
3. นาย ชาติ ธรรม (บิดาเดี่ยว) ลม

ม. 6
บิดาเดี่ยว
1. นาย อุดม ธรรม (บิดาเดี่ยว) ลม
2. นาย ชาติ ธรรม (บิดาเดี่ยว) ลม

ม. 8
บิดาเดี่ยว
1. นาย อุดม ธรรม (บิดาเดี่ยว) ลม
2. นาย ชาติ ธรรม (บิดาเดี่ยว) ลม

เป้าหมาย ในการใช้งาน



1

เพื่อลดขั้นตอน
การปฏิบัติงานของ
เจ้าหน้าที่ และอสม.

2

เพื่อเพิ่มครบถ้วน
และความรวดเร็ว
ของข้อมูล

3

เพื่อลดเอกสาร
แบบฟอร์ม
ในการปฏิบัติงาน


4

เพื่อเก็บฐานข้อมูล
สภาวะสุขภาพ
ประชาชน

การดำเนินงาน

ระยะที่ 1
วางแผนการดำเนินงาน (Plan)

ระยะที่ 3
การตรวจสอบผลการดำเนินงาน
(Check)



ระยะที่ 2
ปฏิบัติการ (Do)

ระยะที่ 4
ปรับปรุงแก้ไขส่วนที่มีปัญหา (Action)

ระยะที่ 1

วางแผนการดำเนินงาน (Plan)

1. เข้าหน้าที่ทบทวนประเด็นปัญหาจากการดำเนินงานร่วมกัน
2. รวบรวมประเด็นปัญหาในการปฏิบัติงาน
3. หาแนวทางแก้ไข โดยใช้ Google Form ในการจัดเก็บข้อมูล
4. เข้าหน้าที่ระดมความคิดเกี่ยวกับหัวข้อที่จำเป็นในการเก็บข้อมูล



ระยะที่ 2 ปฏิบัติกร (Do)

สร้าง Google Form 2 ลิงก์ คือ
Google Form “เกิด แก่ เจ็บป่วย ตาย” และ
Google Form “BABY Vac”



เกิด แก่ เจ็บป่วย ตาย


แบบติดตามสภาวะสุขภาพประชาชนตำบล
พลวง สำหรับ อสม. ตำบลพลวง สังกัดโรง
พยาบาลเขาคีชมภู

sugarrc34@gmail.com สลับบัญชี



ระบบจะบันทึกชื่อและรูปภาพที่เชื่อมโยงกับ
บัญชี Google เมื่อคุณอัปโหลดไฟล์และส่งแบบ
ฟอร์มนี้


* ระบุว่าเป็นคำถามที่จำเป็น



BABY VAC

แบบสำรวจความครอบคลุมการได้รับวัคซีนพื้น
ฐานตามแผนงานสร้างเสริมภูมิคุ้มกันโรค
ปีงบประมาณ2567

sugarrc34@gmail.com สลับบัญชี



ระบบจะบันทึกชื่อและรูปภาพที่เชื่อมโยงกับ
บัญชี Google เมื่อคุณอัปโหลดไฟล์และส่งแบบ
ฟอร์มนี้

* ระบุว่าเป็นคำถามที่จำเป็น

Google Form “เกิด แก่ เจ็บป่วย ตาย”



เกิด แก่ เจ็บป่วย ตาย

แบบติดตามสภาวะสุขภาพประชาชนตำบล
พลวง สำหรับ อสม. ตำบลพลวง สังกัดโรง
พยาบาลเขาคีชมภู

sugarrc34@gmail.com สลับบัญชี

ระบบจะบันทึกชื่อและรูปภาพที่เชื่อมโยงกับ
บัญชี Google เมื่อคุณอัปโหลดไฟล์และส่งแบบ
ฟอร์มนี้

* ระบุว่าเป็นคำถามที่จำเป็น

ประกอบด้วย 4 ส่วน

ส่วนที่ 1 ประเภทข้อมูล ได้แก่

1. ประชากรผู้เสียชีวิต
2. ผู้พิการ
3. ผู้ป่วยติดเตียง
4. หญิงตั้งครรภ์
5. เยี่ยมหญิงหลังคลอด และประเมินพัฒนาการเด็ก

ส่วนที่ 2 ข้อมูลทั่วไป ได้แก่

1. ชื่อ-สกุล
2. เลขประจำตัวประชาชน
3. บ้านเลขที่
4. หมู่
5. เบอร์โทรศัพท์ ผู้รับบริการ / ญาติ

ส่วนที่ 3 ข้อมูลทั่วไป “หญิงหลังคลอด (รายใหม่) และประเมินพัฒนาการเด็ก” ประกอบด้วยข้อมูล

1. ชื่อ-สกุล มารดา
2. เลขประจำตัวประชาชนมารดา
3. ที่อยู่ปัจจุบัน
4. เบอร์โทรศัพท์
5. ชื่อ-สกุล บุตร
6. เพศบุตร
7. วัน เดือน ปีเกิด บุตร

ส่วนที่ 4 ข้อมูล ชื่อ-สกุล อสม.ที่ส่งข้อมูล

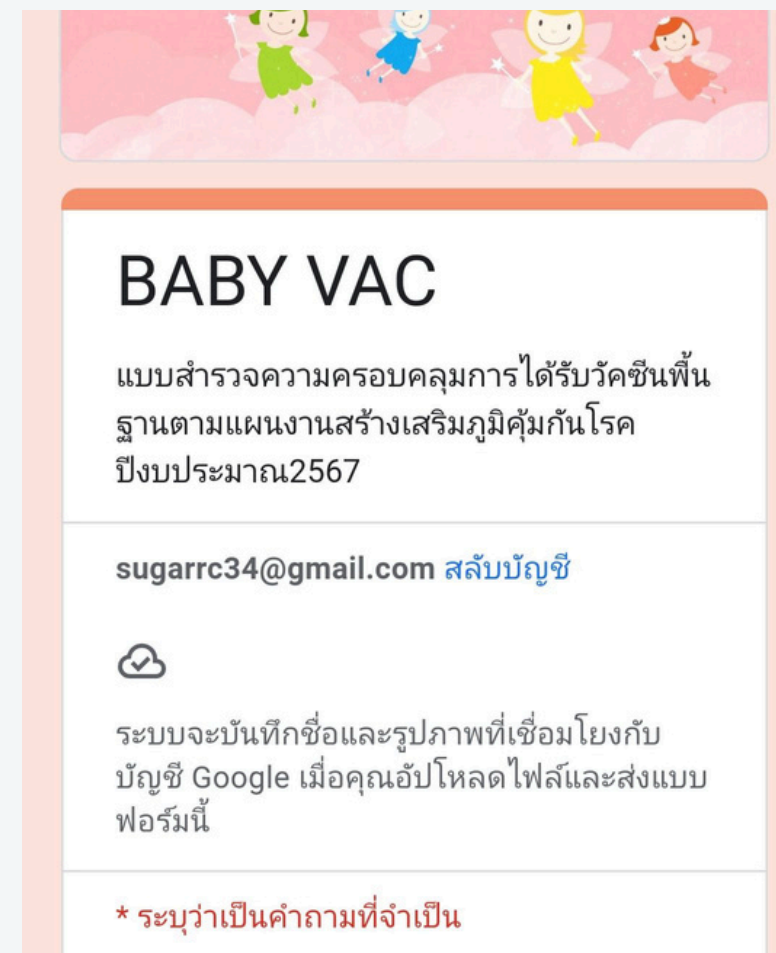
1. ชื่อ-สกุล อสม.
2. เบอร์โทรศัพท์ อสม.

Google Form

“BABY Vac”

ข้อมูล "วัคซีนเด็กอายุ 0-5 ปี " สํารวจความครอบคลุมการได้รับวัคซีนพื้นฐานตามแผนงานสร้างเสริมภูมิคุ้มกันโรค ประกอบด้วย

- 1.ชื่อ-สกุล เด็ก
- 2.เพศ
- 3.วัน เดือน ปีเกิด
- 4.เบอร์โทรศัพท์ผู้ปกครอง
- 5.บ้านเลขที่
- 6.หมู่
- 7.สถานที่ฉีดวัคซีน
- 8.รูปถ่าย บันทึกการได้รับวัคซีนตามแผนงานสร้างเสริมภูมิคุ้มกันโรค (สมุดสีชมพู)



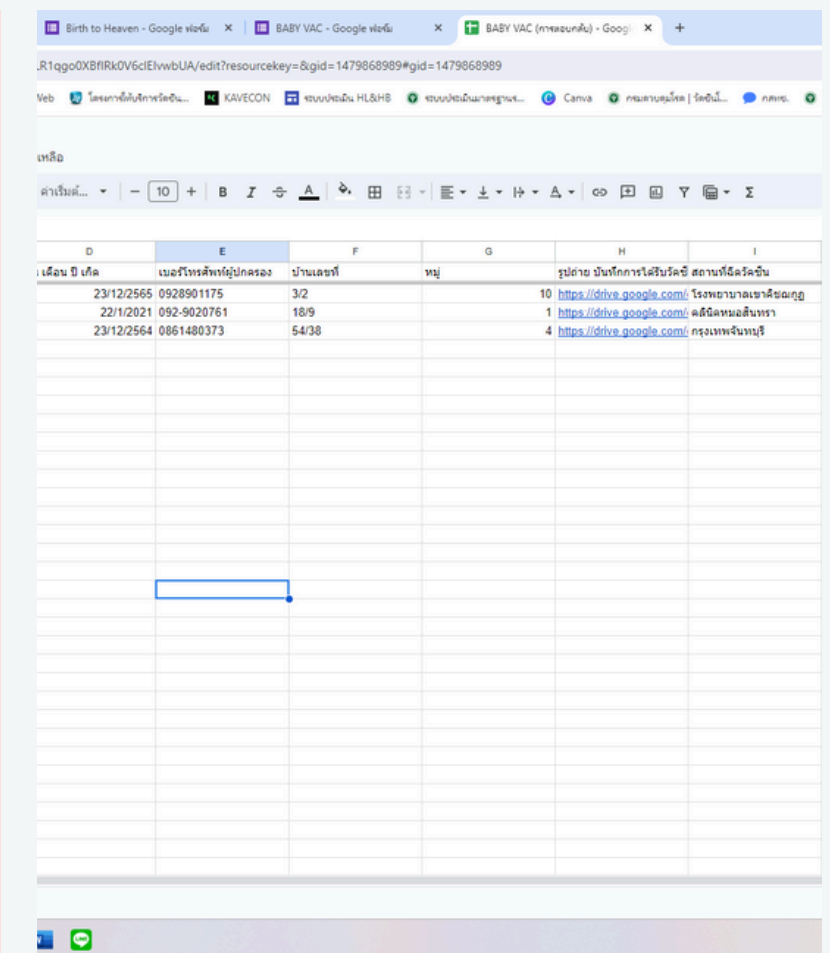
BABY VAC

แบบสำรวจความครอบคลุมการได้รับวัคซีนพื้นฐานตามแผนงานสร้างเสริมภูมิคุ้มกันโรค ปีงบประมาณ2567

sugarrc34@gmail.com สลับบัญชี

ระบบจะบันทึกชื่อและรูปภาพที่เชื่อมโยงกับบัญชี Google เมื่อคุณอัปโหลดไฟล์และส่งแบบฟอร์มนี้

* ระบุว่าเป็นคำถามที่จำเป็น



D	E	F	G	H	I
เดือน ปี เกิด	เบอร์โทรศัพท์ผู้ปกครอง	บ้านเลขที่	หมู่	รูปถ่าย บันทึกการได้รับวัคซีน	สถานที่ฉีดวัคซีน
23/12/2565	0928901175	3/2		10	https://drive.google.com/ โรงพยาบาลเซนต์ยอห์น
22/1/2021	092-9020761	18/9		1	https://drive.google.com/ สสจ.หนองบัวลำภู
23/12/2564	0861480373	54/38		4	https://drive.google.com/ คุรุเทพรัตนบุรี

ระยะที่ 3

การตรวจสอบผลการดำเนินงาน (Check)

จากการนำ Google Form 2 ลิงก์ คือ Google Form “เกิด แก่ เจ็บป่วย ตาย” และ Google Form “BABY Vac” ไปใช้

พบปัญหาว่า ข้อมูลสภาวะสุขภาพเบื้องต้น ไม่ครอบคลุมกับงานที่ต้องการของเจ้าหน้าที่ และ ลิงก์ ของ Google Form ทำให้osome. เกิดความสับสน

ระยะที่ 4

ปรับปรุงแก้ไขส่วนที่มีปัญหา (Action)



**รวม Google Form 2 ลิงก์
ให้เป็น 1 ลิงก์**



**จัดลำดับหัวข้อการเก็บข้อมูล
ให้สอดคล้องกับการปฏิบัติงาน**

Google Form

“Birth TO Heaven”

แบ่งเป็น 5 ส่วน ประกอบด้วย



ส่วนที่ 1 ประเภทข้อมูล

ส่วนที่ 2 ข้อมูลทั่วไป

ส่วนที่ 3 ข้อมูลทั่วไป “หญิงหลังคลอด (รายใหม่)
และประเมินพัฒนาการเด็ก”

ส่วนที่ 4 ข้อมูล "วัคซีนเด็กอายุ 0-5 ปี"

ส่วนที่ 5 ข้อมูล ชื่อ-สกุล อสม.ที่ส่งข้อมูล

การวัดผลและผลการเปลี่ยนแปลง

1. ลดขั้นตอนการปฏิบัติงานของเจ้าหน้าที่ และอสม.

- ลดการติดต่อสอบถามข้อมูลหลายครั้ง
- ลดขั้นตอนการรวบรวมข้อมูล

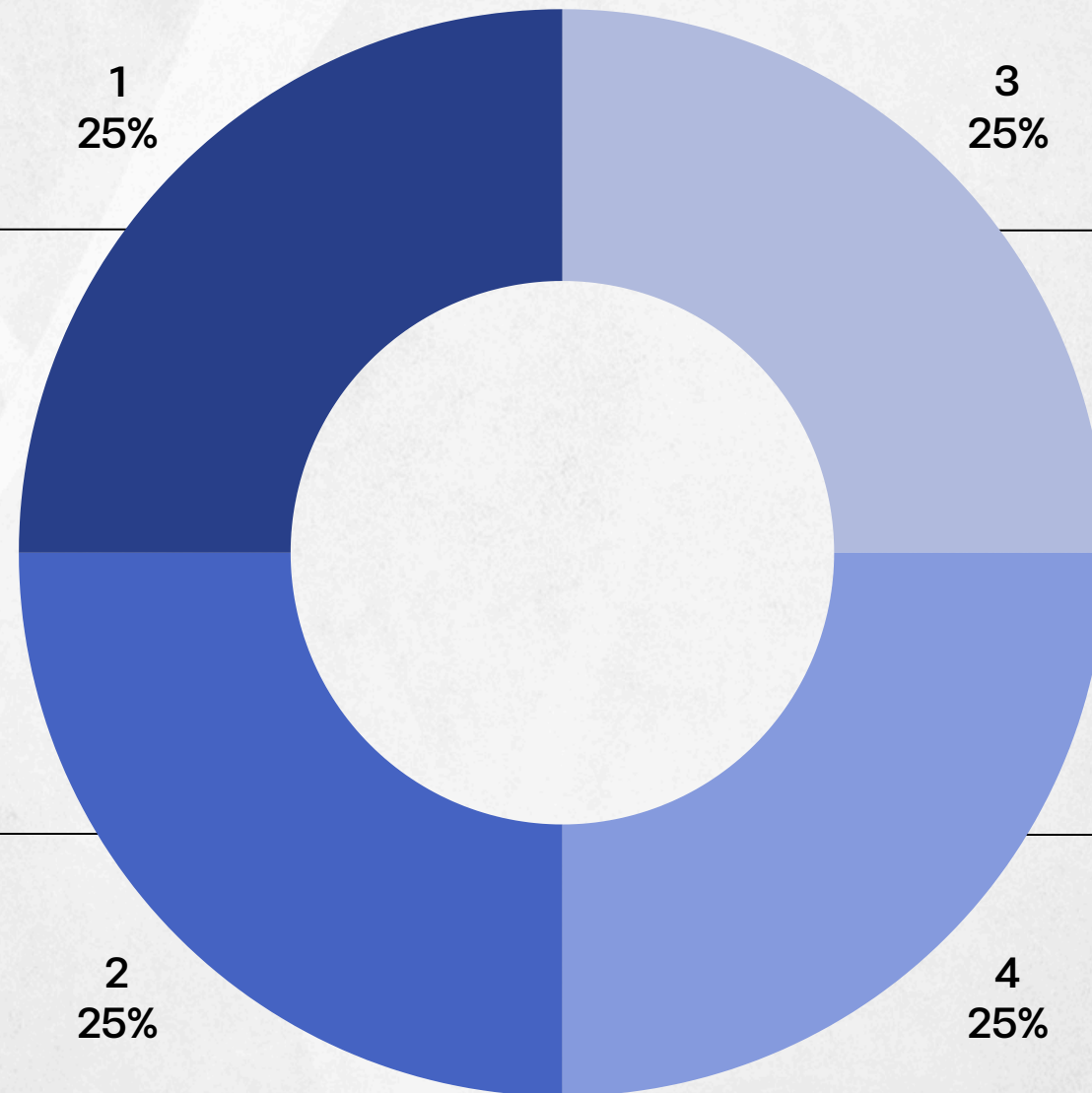
- ความครบถ้วนของข้อมูล 100 %
- ความเร็วของข้อมูล 70 %

2. ความครบถ้วนและความรวดเร็วของข้อมูล

3. ลดเอกสารแบบฟอร์มในการปฏิบัติงาน 100 %

การเก็บรวบรวมข้อมูลได้ง่ายขึ้น และสามารถเก็บฐานข้อมูลสภาวะสุขภาพประชาชนในแต่ละปี

4. เจ้าหน้าที่ที่มีความสะดวกในการปฏิบัติงานมากขึ้น



บทเรียนที่ได้รับ



“Birth TO Heven” เป็น Google Form ติดตามข้อมูลสถานะสุขภาพประชาชน เกิดจากการทบทวนประเด็นปัญหาจากการดำเนินงานของเจ้าหน้าที่ และความ ร่วมมือของ อสม. ในการเข้าถึงประชาชนและบันทึกข้อมูลในแบบฟอร์มนี้ ให้เจ้าหน้าที่ทราบถึงข้อมูลสถานะสุขภาพประชาชนในปัจจุบันได้รวดเร็ว สามารถวางแผนและจัดบริการด้านสุขภาพตามข้อมูลสถานะสุขภาพประชาชน “เพื่อให้ประชาชนสามารถเข้าถึงระบบบริการสุขภาพได้ครอบคลุมทุกบริการ”



จบการนำเสนอ
Thank You